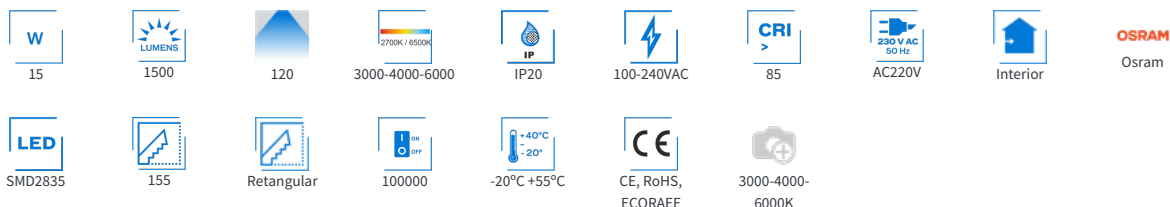


**DESCRIÇÃO DO PRODUTO:**

**CARACTERÍSTICAS TÉCNICAS:**

Potência (W)	15
Fluxo luminoso (lm)	1500
Ângulo de Abertura (°)	120
Temperatura de Cor (K) kelvin	3000-4000-6000
Proteção IP	IP20
Tensão de Funcionamento	100-240VAC
CRI	85
Alimentação	AC220V
Interior-Exterior	Interior
CHIP Fabricante	Osram
CHIP Tipo	SMD2835
Corte - Dimensões (mm)	155
Corte - Forma	Retangular
Ciclos de ligado	100000
Temperatura de Trabalho	-20°C +55°C
Certificados	CE, RoHS, ECORAEE
cor	3000-4000-6000K
Forma	retangular
Extraplana (Y/N)	Y
Tempo de Arranque	0.2s
Frequência de Trabalho	50/60Hz



**AVISO:** Dados sujeitos a alteração sem aviso. Excepto erros ou omissões. Assegure-se de usar sempre o ficheiro mais recente.



**DETALHES:**

Luminária TODO em um. Downlight LED com chip LED OSRAM prata e selector de cor de luz (cálida, neutra o fría), Não Flicker (sin parpadeos), Driver integrado, Sistema melhorado de dissipação térmica.

GALERIA DE IMAGENS:



3 Colors inside:



COLOR SELECTOR



CRI<70  
Ra

Chromatic Reproduction Index  
Farbwiedergabeindex  
Índice de Reproducción Cromática  
Rendu des Couleurs  
Indice de rendu des couleurs  
Indice di resa cromatica

