




DESCRIÇÃO DO PRODUTO:






 Interior Sensor CE,
 crepuscular RoHS,
 (DLR) AEE ECORAE

CARACTERÍSTICAS TÉCNICAS:

| | |
|-------------------|--------------------------|
| Interior-Exterior | Interior |
| Sensores | Sensor crepuscular (DLR) |
| Certificados | CE, RoHS, ECORAE |

DETALHES:

Sensor crepuscular com chassis para Campânula industriais LED com driver Regulável de 1-10V. Regula luz natural (Daelight Regulation, DLR) e reduz gradualmente o fluxo da Luminária quando o nível de Iluminação sobre o plano de trabalho baixo o sensor está por encima de valor seleccionado. Não necessita de alimentação externa.



GALERIA DE IMAGENS: