




DESCRIÇÃO DO PRODUTO:



 Interior Sensor CE,

 crepuscular RoHS,

 (DLR) AEE

 ECOR

CARACTERÍSTICAS TÉCNICAS:

Interior-Exterior	Interior
Sensores	Sensor crepuscular (DLR)
Certificados	CE, RoHS, ECOR AEE

DETALHES:

Sensor crepuscular que regula luz natural (Daelight Regulation, DLR) para Luminárias equipadas com um driver led com entrada de Regulação dimmer 1-10V. reduz gradualmente o fluxo da Luminária quando o nível de Iluminação sobre o plano de trabalho baixo o sensor está por encima de valor seleccionado. o sensor crepuscular se conecta directamente à entrada 1-10V de driver led, Não necessita de alimentação externa. é possível regular de forma manual a Abertura de luz de sensor a os valores requeridos na instalação.

GALERIA DE IMAGENS: