





DESCRIÇÃO DO PRODUTO:







 Interior Alum E27 CE,
 or ínio 27 CE,
 RoH
 S,
 ECO
 RAEE

CARACTERÍSTICAS TÉCNICAS:

| | |
|-------------------|-------------------|
| Interior-Exterior | Interior |
| Materiais | Alumínio |
| Casquilho | E27 |
| Certificados | CE, RoHS, ECORAEE |
| Housing (Y/N) | Y |
| Mobilidade | Orientável |

DETALHES:

Adaptador orientável para adaptar Lâmpadas com casquilho E27 a carril Monofásico.

GALERIA DE IMAGENS: