





DESCRIÇÃO DO PRODUTO:






  
 DC12V, Interior Sensor CE,  
 DC24V, Interior movime RoHS,  
 DC12-24V Sensor movimento (PIR) E CORAE

CARACTERÍSTICAS TÉCNICAS:

Alimentação	DC12V, DC24V, DC12-24V
Interior-Exterior	Interior
Sensores	Sensor movimento (PIR)
Certificados	CE, RoHS, ECORAE

DETALHES:

Anel de aço galvanizado de 65.3 \*29 \* Ø 6mm, para instalação das Campânula industriais com Corrente.

GALERIA DE IMAGENS:

