
















## DESCRIÇÃO DO PRODUTO:



 12	 1000	 45	 3000	 AC100-240V	 85	 AC220V	 Interior	 CREE	 COB
 80	 Luminária de Classe I	 Circular	 CE, RoHS, ECORAE	 Branco quente					

## CARACTERÍSTICAS TÉCNICAS:

Potência (W)	12
Fluxo luminoso (lm)	1000
Ângulo de Abertura (°)	45
Temperatura de Cor (K) kelvin	3000
Tensão de Funcionamento	AC100-240V
CRI	85
Alimentação	AC220V
Interior-Exterior	Interior
CHIP Fabricante	CREE
CHIP Tipo	COB
Corte - Dimensões (mm)	80
Isolamento Elétrico	Luminária de Classe I
Corte - Forma	Circular
Certificados	CE, RoHS, ECORAE
cor	Branco quente
Número de Leds	1 COB
Forma	Circular
Refletor de alumínio (Y/N)	Y
Mobilidade	Basculante

## DETALHES:

Luminária encastrar para os projetos mais exigentes. Downlight Led com Chip CREE com driver PHILIPS que garantirá máxima qualidade.

**AVISO:** Dados sujeitos a alteração sem aviso. Excepto erros ou omissões. Assegure-se de usar sempre o ficheiro mais recente.

GALERIA DE IMAGENS:

