





DESCRIÇÃO DO PRODUTO:


 DC12V, DC24V, DC12-24V
 Interior
 Sensor táctil
 CE, RoHS, ECORAEE

CARACTERÍSTICAS TÉCNICAS:

Alimentação	DC12V, DC24V, DC12-24V
Interior-Exterior	Interior
Sensores	Sensor táctil
Certificados	CE, RoHS, ECORAEE
Saída	DC12V=24W/24V=48W
Amperagem (mA)	2000

DETALHES:

Sensor táctil para o acender/apagar e Regulação de tiras led e outras Luminárias led com alimentação de DC 12V

GALERIA DE IMAGENS:

