





DESCRIÇÃO DO PRODUTO:







 DC12V Interior Sensor CE
 , r r
 DC24V movim
 , ento
 DC12- (PIR)
 24V

CARACTERÍSTICAS TÉCNICAS:

Alimentação	DC12V, DC24V, DC12-24V
Interior-Exterior	Interior
Sensores	Sensor movimento (PIR)
Certificados	CE
Saída	DC12V=48W/24V=96W
Amperagem (mA)	4000

DETALHES:

Sensor táctil para o acender/apagar e Regulação de tiras led e outras Luminárias led com alimentação de DC12-24V

GALERIA DE IMAGENS:

