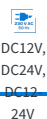


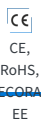


DESCRIÇÃO DO PRODUTO:




 Interior
  Sensor táctil
  CE, RoHS, ECORAEE

CARACTERÍSTICAS TÉCNICAS:

Alimentação	DC12V, DC24V, DC12-24V
Interior-Exterior	Interior
Sensores	Sensor táctil
Certificados	CE, RoHS, ECORAEE
Entrada	DC12-24V
Multizona (Y/N)	Y

DETALHES:

Controlador de parede com Ecrã de cristal táctil de grande precisão para um controle Profissional de tiras led Branco dual. Compatible com os receptores da série LB1009

GALERIA DE IMAGENS:

